

くらしと社会に関するアンケート

第 8089 号

調査ご協力をお願い

大阪大学社会経済研究所の大竹研究室では、雇用や社会保障について、学術的な立場から調査・研究を進めております。

このアンケートは、みなさんが現在のくらしと社会についてどのように感じていらっしゃるのかをお聞きし、今後の国の政策のあり方や福祉制度をどのように変えていくのがよいのかを考えていくために実施するものです。

今回、全国の高額納税者の方々の中から**無作為に** 10,000 名の方を抽出し、アンケート調査を実施することになりました。これは、様々な所得階層の方のご意見を伺うために行っている調査の一環です。皆様の貴重なご意見は、雇用・社会保障に関する研究と政策提言へ反映させてまいりたいと考えております。

本調査の実施事務は、専門調査機関である社団法人 中央調査社に委託しております。

プライバシーやご回答の内容は厳重に守秘いたします。本調査の結果は研究の目的以外には使用いたしません。

つきましては、お忙しいところ誠に恐縮ではございますが、以上の趣旨をご理解のうえ、ご協力をいただきますようお願い申し上げます。

平成 16 年度文部科学省科学研究費調査

大阪大学 教授 大竹 文雄

* 本調査の分析結果は、<http://www.iser.osaka-u.ac.jp/~ohtake/>よりインターネット上で公開される予定です。

- ご回答は、**あて名の方ご自身**でご記入願います。
- 平成 17 年 3 月 8 日（火）までに返信用封筒でご投函願います。
- 調査を強制するものではありません。
- 皆さまのお答えが外に出ることは絶対にありません。**
- 答えたくない質問にはお答えをいただかなくてもかまいません。

※ 調査にご協力いただいた方には、後日、お礼（商品券 1000 円分）をお送りいたします。
謝礼送付用封筒にご住所とお名前を記入のうえ、返信用封筒に入れてご返送ください。

（調査主催）

〒567-0047 茨木市美穂が丘 6-1 電話 06-6879-8572 FAX 06-6878-2766
大阪大学社会経済研究所 研究代表 大竹文雄 （担当：村島）
e-mail : murasima@iser.osaka-u.ac.jp

（調査実施）

〒541-0046 大阪府中央区平野町 4-2-16 電話 06-6231-6340 FAX 06-6231-4223
社団法人 中央調査社 大阪支社 調査部
（本社：〒104-0061 東京都中央区銀座 6-16-12 <http://www.crs.or.jp>）
（勝手ながら、お問合せは平日 9:00～17:00 をお願いいたします）

問1 日本における人々の所得や生活水準が**どのように決まっているか**について、次の①～⑨のような見方が考えられます。これらの見方をあなたは**どうお考えになりますか**。①～⑨の各項目について、あなたの評価を**1～5**から**1つ**選び、その番号に○をつけてください。

	そう思う	ある程度思う	どちらともいえない	あまりそう思わない	そう思わない	
① 望みの収入や地位が得られるかどうかは 各人の選択や努力 で決まる	1	2	3	4	5	(11)
② 望みの収入や地位が得られるかどうかは その時々 の運によって決まる	1	2	3	4	5	(12)
③ 望みの収入や地位が得られるかどうかは 生まれつき の才能によって決まる	1	2	3	4	5	(13)
④ 望みの収入や地位が得られるかどうかは 育った家庭環境 によって決まる	1	2	3	4	5	(14)
⑤ 望みの収入や地位が得られるかどうかは 学歴 によって決まる	1	2	3	4	5	(15)
⑥ 人々の勤労意欲は、 十分な所得格差 が生じる社会であるかどうかによって決まる	1	2	3	4	5	(16)
⑦ 今貧しくても、 将来豊かになれる機会 が社会から平等に与えられている	1	2	3	4	5	(17)
⑧ 勤勉に働いても、 最低限度の生活 に必要な収入が得られない人々がいる	1	2	3	4	5	(18)
⑨ 生活に困るほど貧しい人々に対して、 社会は十分に援助 している	1	2	3	4	5	(19)

問2 人々の所得や生活水準が**どのように決まるべきか**について、以下に示すような考えがあります。①～④の各項目について、あなたの評価を**1～5**から**1つ**選び、その番号に○をつけてください。

	賛成	どちらかという賛成	どちらともいえない	どちらかという反対	反対	
① 望みの収入や地位が得られるか否かは 各人の選択や努力 で決まるべき	1	2	3	4	5	(20)
② 望みの収入や地位が得られるか否かは その時々 の運によって決まるべき	1	2	3	4	5	(21)
③ 望みの収入や地位が得られるか否かは 生まれつき の才能によって決まるべき	1	2	3	4	5	(22)
④ 望みの収入や地位が得られるか否かは 育った家庭環境 によって決まるべき	1	2	3	4	5	(23)

⑤ 望みの収入や地位が得られるか否かは 学歴によって決まるべき	1	2	3	4	5	(24)
⑥ 人々の勤労意欲を向上させるために、 十分な所得格差が生じる社会であるべき	1	2	3	4	5	(25)
⑦ 今貧しくても、 将来豊かになれる機会 が社会から平等に与えられるべき	1	2	3	4	5	(26)
⑧ 勤勉に働けば、どのような人でも 最低限度の生活 に必要な収入が得られる社会であるべき	1	2	3	4	5	(27)
⑨ 生活に困るほど貧しい人たちに対して、 社会は十分に援助するべき	1	2	3	4	5	(28)

問3 過去5年間の日本で、以下に示す格差はどのように変化しましたか。①～⑥の各項目について、あてはまるものを1～5から1つ選び、その番号に○をつけてください。

	拡大した	えど ば ど ち ら か と い え ば 拡 大 し た い	い 変 化 し て い な い	えど ち ら か と い え ば 縮 小 し た い	縮小した	
① 所得や収入の格差	1	2	3	4	5	(29)
② 貯蓄・株式・土地住宅などの 資産の保有額 格差	1	2	3	4	5	(30)
③ 学歴 の違いによる所得格差	1	2	3	4	5	(31)
④ 正社員 と 非正社員 (パート・契約社員など)の所得格差	1	2	3	4	5	(32)
⑤ 育った家庭環境 の違いによる所得格差	1	2	3	4	5	(33)
⑥ 消費水準 の格差	1	2	3	4	5	(34)

問4 今後5年間の日本で、以下に示す格差はどのように変化すると思いますか。①～⑥の各項目について、あてはまるものを1～5から1つ選び、その番号に○をつけてください。

	拡大する	えど ば ど ち ら か と い え ば 拡 大 す る い	変 化 し な い	えど ち ら か と い え ば 縮 小 す る い	縮小する	
① 所得や収入の格差	1	2	3	4	5	(35)
② 貯蓄・株式・土地住宅などの 資産の保有額 格差	1	2	3	4	5	(36)
③ 学歴 の違いによる所得格差	1	2	3	4	5	(37)
④ 正社員 と 非正社員 (パート・契約社員など)の所得格差	1	2	3	4	5	(38)
⑤ 育った家庭環境 の違いによる所得格差	1	2	3	4	5	(39)
⑥ 消費水準 の格差	1	2	3	4	5	(40)

問5 あなたは、日本の所得格差が今よりも拡大するのは問題であると思いますか、それとも問題でないと思いますか。以下からあてはまるものを**1つ**選び、その番号に○をつけてください。

- | | |
|-------------|--------------|
| 1 かなり問題である | 2 やや問題である |
| 3 どちらともいえない | 4 それほど問題ではない |
| 5 全く問題でない | 6 わからない |

(41)

問6 あなたは、政府が以下に示すような**税制・社会保障政策の変更**を行うとしたら、賛成ですか反対ですか。①～⑦の各項目について、あてはまるものを**1～5**から**1つ**選び、その番号に○をつけてください。

	賛成	どちらかとうと賛成	どちらともいえない	どちらかとうと反対	反対	
① (税制や社会保障制度を用いた) 豊かな人から貧しい人への 所得の再分配を強化 する	1	2	3	4	5	(42)
② 低所得者向け公営住宅 の供給を増やす	1	2	3	4	5	(43)
③ 年金制度を維持するために、年金の 給付水準を抑制 する	1	2	3	4	5	(44)
④ 年金の給付水準を維持するために、年金の 保険料負担を増額 する	1	2	3	4	5	(45)
⑤ 年金の 支給開始年齢を引き上げて 、給付水準を維持する	1	2	3	4	5	(46)
⑥ 高額所得者 が受け取る年金給付額を削減する	1	2	3	4	5	(47)
⑦ 生活保護支給の基準 を厳しくする	1	2	3	4	5	(48)

問7 現在、所得が1800万円以上の方に対して、所得税(37%)と住民税(13%)を足し合わせた**50%**の税率が課されています。もし、**来年(2006年)の所得**に対して、所得税と住民税を合わせた税率が**60%**に引き上げられ、控除額が現在と同じままであったとしたら、**今年(2005年)**と**来年(2006年)**のあなたの労働時間や仕事に対する取り組み方、また今後の予定はどのように変化しますか。①～⑧の各項目について、あてはまるものを**1～5**から**1つ**選び、その番号に○をつけてください。

	所得税・住民税の増税への対応					
① 今年 の労働時間	1 増やす	2 少し増やす	3 変えない	4 少し減らす	5 減らす	(49)
② 来年 の労働時間	1 増やす	2 少し増やす	3 変えない	4 少し減らす	5 減らす	(50)
③ 今年 の仕事に対する取り組み方	1 張り切る	2 少し張り切る	3 変えない	4 少し減らす	5 ゆとりをもつ	(51)

④ 来年の仕事に対する取り組み方	1 張り切る	2 少し張り切る	3 変えない	4 少し減らす	5 ゆとりをもつ	(52)
⑤ 今年の消費支出額	1 増やす	2 少し増やす	3 変えない	4 少し減らす	5 減らす	(53)
⑥ 来年の消費支出額	1 増やす	2 少し増やす	3 変えない	4 少し減らす	5 減らす	(54)
⑦ 引退時期	1 早くする	2 少し早くする	3 変えない	4 少し遅くする	5 遅くする	(55)
⑧ 遺産予定額	1 増やす	2 少し増やす	3 変えない	4 少し減らす	5 減らす	(56)

問 8 もし来年(2006年)、消費税(のみ)の税率が引き上げられ、現在の5%から10%になったとしたら、どのように対応しますか。①～⑧の各項目について、当てはまるものを1～5から1つ選び、その番号に○をつけてください。

	消費税の増税への対応					
① 今年の労働時間	1 増やす	2 少し増やす	3 変えない	4 少し減らす	5 減らす	(57)
② 来年の労働時間	1 増やす	2 少し増やす	3 変えない	4 少し減らす	5 減らす	(58)
③ 今年の仕事に対する取り組み方	1 張り切る	2 少し張り切る	3 変えない	4 少し減らす	5 ゆとりをもつ	(59)
④ 来年の仕事に対する取り組み方	1 張り切る	2 少し張り切る	3 変えない	4 少し減らす	5 ゆとりをもつ	(60)
⑤ 今年の消費支出額	1 増やす	2 少し増やす	3 変えない	4 少し減らす	5 減らす	(61)
⑥ 来年の消費支出額	1 増やす	2 少し増やす	3 変えない	4 少し減らす	5 減らす	(62)
⑦ 引退時期	1 早くする	2 少し早くする	3 変えない	4 少し遅くする	5 遅くする	(63)
⑧ 遺産予定額	1 増やす	2 少し増やす	3 変えない	4 少し減らす	5 減らす	(64)

問 9 もし今、相続税(のみ)の税率が20%だけ引き上げられたとしたら、どのように対応しますか。①～⑤の各項目について、当てはまるものを1～5から1つ選び、その番号に○をつけてください。

	相続税の増税への対応					
① 今年の労働時間	1 増やす	2 少し増やす	3 変えない	4 少し減らす	5 減らす	(65)
② 今年の仕事に対する取り組み方	1 張り切る	2 少し張り切る	3 変えない	4 少し減らす	5 ゆとりをもつ	(66)
③ 今年の消費支出額	1 増やす	2 少し増やす	3 変えない	4 少し減らす	5 減らす	(67)
④ 引退時期	1 早くする	2 少し早くする	3 変えない	4 少し遅くする	5 遅くする	(68)
⑤ 遺産予定額	1 増やす	2 少し増やす	3 変えない	4 少し減らす	5 減らす	(69)

問 10 あなたの**お子さんの一人**に、あなたの世帯の一人あたり所得の**10分の1の所得**しかなかったとします。このとき、あなたは事態が改善するまで（数年かかるかもしれませんが）、毎月あなたの世帯所得の何%までならそのお子さんに援助してもよいですか。最も近いものを○で囲んでください。（お子さんがいない場合は、「いる」と仮定してお答えください）

- 1 最大 2%まで援助する
- 2 最大 5%まで援助する
- 3 最大 10%まで援助する
- 4 最大 20%まで援助する
- 5 援助しない

(70)

問 11 お子さま全員に残す遺産について、あなたはどのようにお考えですか。以下の選択肢から最もあてはまるものを**1つ**選び、番号に○をつけてください。

- 1 老後の世話をしてくれたか否かにかかわらず、家業を継いでくれたか否かにかかわらず、遺産を残す努力をしたい
- 2 老後の世話をしてくれた場合にのみ残す努力をしたい
- 3 家業を継いでくれた場合にのみ残す努力をしたい
- 4 自分の人生を楽しみたいので、残す努力はしないが余ったら残す
- 5 子供が自分の財産を当てにして働かなくなるといけないので、残す努力はしないが余ったら残す
- 6 自分の人生を楽しみたいので、いかなる場合でも残さない
- 7 子供が自分の財産を当てにして働かなくなるといけないので、いかなる場合でも残さない
- 8 その他

(71)

問 12 次の①～⑦の各項目は、あなたに当てはまりますか。「ぴったり当てはまる」を1、「全く当てはまらない」を5として、当てはまるものを**1つ**選び、番号に○をつけてください。

	ぴったり当てはまる	どちらかという当てはまる	どちらともいえない	どちらかという当てはまらない	全く当てはまらない
① ほかの人の生活水準を意識している	1	2	3	4	5
② 一旦、高い生活水準を味わうと、それを下げるのは苦痛だ	1	2	3	4	5
③ 楽しみは後にとっておきたい	1	2	3	4	5
④ お金を貯めることが人生の目的だ	1	2	3	4	5
⑤ 子供や家族、親族にできるだけ多くの遺産を残したい	1	2	3	4	5
⑥ 健康上の不安を感じている	1	2	3	4	5
⑦ 宗教を熱心に信仰している	1	2	3	4	5

(72)

(73)

(74)

(75)

(76)

(77)

(78)

問 13 あなたの仕事に対する報酬の支払方法として、次の2つのうち、あなたにとって望ましいのはどちらですか。仕事の内容は同じです。当てはまるものを1つ選び、番号に○をつけてください。扶養されている方（学生、主婦など）は、あなたの現在の生活費を月収とを考えてください。「1」を選択された方は付問 13-1 へ、「2」を選択された方は付問 13-2 へお進みください。

(11)

1 月収が半々の確率で現在の月収の2倍になるか現在の月収の30%減になる → 付問 13-1 へ

2 月収が現在の月収の5%増しに確定している → 付問 13-2 へ

付問 13-1

次の2つの仕事のうち、あなたにとって、望ましいのはどちらですか。当てはまるものを1つ選び、番号に○をつけてください。

- 1 月収が半々の確率で現在の月収の2倍になるか現在の月収の半分になる
- 2 月収が現在の月収の5%増しに確定している

付問 13-2

次の2つの仕事のうち、あなたにとって、望ましいのはどちらですか。当てはまるものを1つ選び、番号に○をつけてください。

- 1 月収が半々の確率で現在の月収の2倍になるか現在の月収の10%減になる
- 2 月収が現在の月収の5%増しに確定している

(12) (13)

問 14 半々の確率で当たりか外れになり、当たった場合には2,000円もらえますが、外れた場合には何ももらえない宝くじがあります。あなたはこのくじが200円で売っていれば買いますか。当てはまるものをどちらか1つ選び、番号に○をつけてください。「1」を選択された方は付問 14-1 へ、「2」を選択された方は付問 14-2 へお進みください。

(14)

1 買う → 付問 14-1 へ

2 買わない → 付問 14-2 へ

付問 14-1

問 14 の宝くじがいくらまで高くなっても買いますか。ぎりぎりの値段を次の1から6の中からお選びください。

- 1 300円までなら買う
- 2 400円までなら買う
- 3 600円までなら買う
- 4 1,000円までなら買う
- 5 2,000円までなら買う
- 6 2,000円以上でも買う

付問 14-2


問 14 の宝くじがいくらまで安くなれば買いますか。ぎりぎりの値段を次の1から6の中からお選びください。

- 1 190円になれば買う
- 2 150円になれば買う
- 3 100円になれば買う
- 4 50円になれば買う
- 5 1円になれば買う
- 6 1円でも買わない

(15) (16)

問 15 「虎穴に入らずんば虎子を得ず」ということわざがあるように、高い成果を期待するなら危険を冒すべきだという考え方があります。その一方で、「君子危うきに近寄らず」ということわざのように、できるかぎり危険をさけるべきだという考え方もあります。あなたの行動は、どちらの考え方に近いですか。「虎穴」の考え方に完全に共感するのを 10 点、「君子」の考え方に完全に共感するのを 0 点として、あなたの行動パターンを評価して最も当てはまるものを **1つ** 選び、番号に○をつけてください。

(点)

10	9	8	7	6	5	4	3	2	1	0
ば 虎 虎 穴 子 に入 を らず 得 ん										近 君 寄 子 ら 危 ず ら う き

(17)

問 16 あなたは普段お出かけになる時に、天気予報の**降水確率が何%以上の時に傘**を持って出かけますか。

--	--	--

%以上

(18-20)

問 17 今日から 2 日後に 1 万円もらうか、9 日後にいくらのお金をもらうかを選べるとします。最低限いくら得られるのであれば、9 日後にもらうことを選択されますか。我慢できる**最低額**をお書きください。

9 日後に最低でも

--	--	--	--	--

円 もらえばよい

(21-25)

問 18 今日から 90 日後に 1 万円もらうか、97 日後にいくらのお金をもらうかを選べるとします。最低限いくら得られるのであれば、97 日後にもらうことを選択されますか。我慢できる**最低額**をお書きください。

97 日後に最低でも

--	--	--	--	--

円 もらえばよい

(26-30)

問 19 今日から 1 ヶ月後に 100 万円もらうか、13 ヶ月後にいくらのお金をもらうかを選べるとします。最低限いくら得られるのであれば、13 ヶ月後にもらうことを選択されますか。我慢できる**最低額**をお書きください。

13 ヶ月後に最低でも

--	--	--

万

--

千円 もらえばよい

(31-34)

問 20 あなたは、こどもの時、休みに出された宿題をいつごろやるが多かったですか。当てはまるものを**1つ**選び、番号に○をつけてください。

(35)

- 1 休みが始まると最初のころにやった
- 2 どちらかという最初のころにやった
- 3 毎日ほぼ均等にやった
- 4 どちらかという終わりのころにやった
- 5 休みの終わり頃にやった

問 21 全体として、あなたは普段**どの程度幸福**だと感じていますか。「非常に幸福」を10点、「非常に不幸」を0点として、あなたは何点ぐらいになると思いますか。当てはまるものを**1つ**選び、番号に○をつけてください。

(点)

	10	9	8	7	6	5	4	3	2	1	0
	非常に幸福	←—————→									非常に不幸

(36)

問 22 現在あなたは働いていますか

(37)

- 1 働いている → 問 23 へ
- 2 働いていない → 問 25 へ

問 23 働いている方にお尋ねします
ふだん一週間のうち何時間ぐらい仕事をしていますか？

(38, 39)

週 時間

問 24 一年間のうち何日ぐらい仕事をしていますか？

約 日

(40-42)

問 25 あなたとあなたの配偶者は何歳まで働き続ける予定ですか？ 既に、退職して働いていない方は、退職された年齢をご記入下さい。配偶者がいらっしゃらない方は 0 「配偶者はいない」、配偶者が働いていない方は 1 「配偶者は働いていない」に○をつけてください。

あなた 歳

配偶者 歳 0 配偶者はいない 1 配偶者は働いていない

(43) (44, 45) (46, 47)

問 26 あなたが宝くじに当たったとします。宝くじの賞金は、あなたの昨年の世帯所得と同じ金額が、毎年あなたが生きている限り支払われ続けられるものです（配偶者がいらっしゃる場合はあなたか配偶者のどちらかが生きている限り支払われ続けられます）。この宝くじが、あなたの生活をどのように変えるかをお訊きします。
あなたの仕事が自由に労働時間を変えられるものだったとします。宝くじに当選することで、あなたは労働時間を増やしますか、減らしますか？それはどの程度ですか？

1. 増やす → 週 時間 増やす
2. 変えない
3. 減らす → 週 時間 減らす
4. すぐに仕事を辞める
5. 働いていない
6. わからない

(48) (49, 50) (51, 52)

付問 26-1 宝くじに当選したとしたら何歳まで働き続けますか？ 働いていない方は X「働いていない」、配偶者がいらっしゃらない方は 0「配偶者はいない」、配偶者が働いていない方は 1「配偶者は働いていない」に○をつけてください。

あなた 歳 X 働いていない

配偶者 歳 0 配偶者はいない 1 配偶者は働いていない

(53) (54, 55) (56, 57)

問 27 今度は宝くじに当選するかわりに、あなたの勤め先が、あなたの時間あたり賃金を永久に2倍にすることにしました。
あなたの労働時間が自由に変えられるとすれば、あなたは労働時間を増やしますか、減らしますか？それはどの程度ですか？

1. 増やす → 週 時間 増やす
2. 変えない
3. 減らす → 週 時間 減らす
4. すぐに仕事を辞める
5. 働いていない
6. わからない

(58) (59, 60) (61, 62)

付問 27-1 時間あたり賃金が2倍になったとしたら何歳まで働き続けますか？ 働いていない方は X「働いていない」、配偶者がいらっしゃらない方は 0「配偶者はいない」、配偶者が働いていない方は 1「配偶者は働いていない」に○をつけてください。

あなた 歳 X 働いていない

配偶者 歳 0 配偶者はいない 1 配偶者は働いていない

(63) (64, 65) (66, 67)

<全員の方にお尋ねします>

問 28 あなたが2004年に得た所得の5%増しの所得が今後も保証されていて、与えられた金利にしたがって、各年の消費を増やしたり減らしたり、好きなパターンが選べるものとします。物価変動はありません。

まず、2005年の消費を控えて貯蓄すると、その貯蓄したお金の2倍だけ、2006年に多く消費できるとします(金利にすると100%に相当します)。この想定の下であなたがとることができる消費パターンを下の表に示しています。あなたはこの表のAからFのうち、どのパターンを好みますか。最も好むパターンと2番目に好むパターンをお答え下さい。

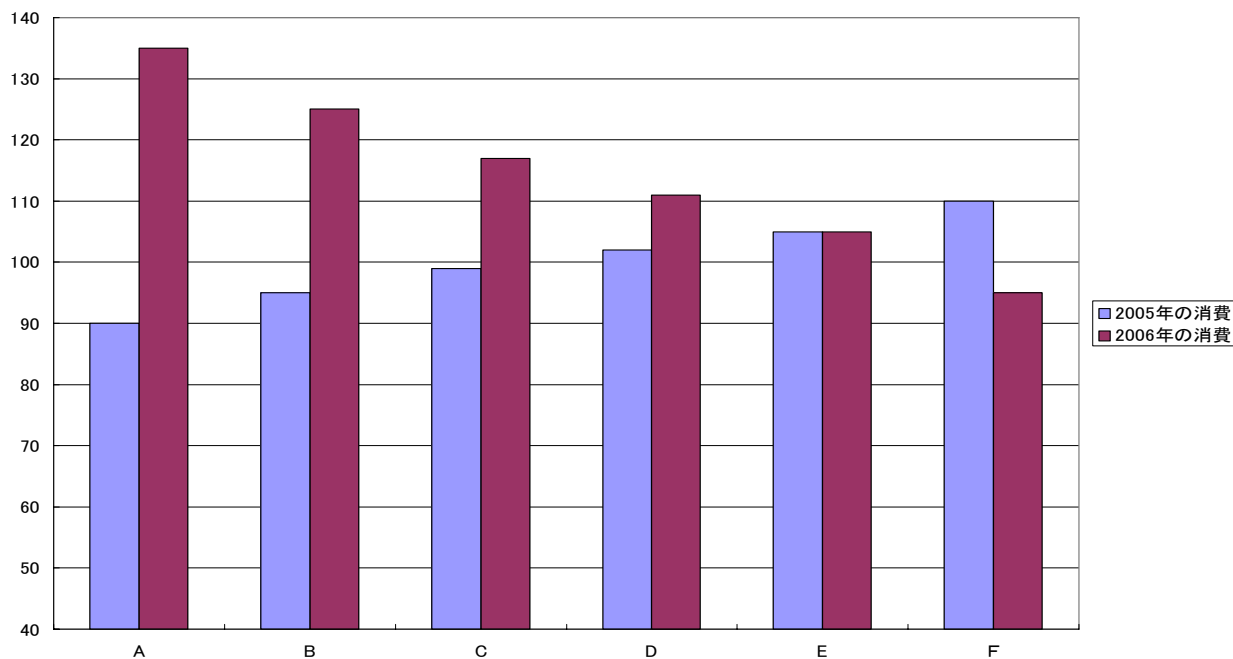
最も好むパターン 2番目に好むパターン

(68) (69)

選択可能な消費パターン

	2005年の消費を 2004年に比べて	2006年の消費を 2004年に比べて
A	10%減	35%増
B	5%減	25%増
C	1%減	17%増
D	2%増	11%増
E	5%増	5%増
F	10%増	5%減

2004年の消費を100としたときの、A～Fの消費のパターンを図に表すと次のようになります。参考にご覧下さい。



<以上でご意見を伺うのは終わりです。以下では、あなたご自身についてお尋ねします>

Q1 あなたの性別をお答えください。

1 男性

2 女性

(11)

Q2 あなたは結婚していらっしゃいますか。また、配偶者の方はご健在ですか。あてはまるものを**1つ**選び、その番号に○をつけてください。

1 未婚

2 既婚・配偶者有り（現在夫または妻がいる。事実婚を含む）

3 既婚・配偶者離婚（夫または妻と離婚して現在独身）

4 既婚・配偶者死別（夫または妻と死別して現在独身）

(12)

Q3 あなたが15歳のころにご兄弟がいらっしゃいましたか。人数を記入してください。

あなたの （ 兄 人 姉 人 弟 人 妹 人 ）
(13) (14) (15) (16)

【現在配偶者がおられない方は、以下の質問で「あなた」の欄のみにご回答下さい。】

Q4 あなたとあなたの配偶者の満年齢（2005年2月1日現在）をご記入ください。

あなた 歳 配偶者 歳

(17, 18) (19, 20)

Q5 あなたとあなたの配偶者が最後に卒業された学校をお答えください。在学中の方は、現在在学している学校をお答えください。あてはまるものを選び、番号をご記入ください。

あなた 配偶者

(21) (22)

1 小中学校（尋常小学校、高等小学校を含む）

2 高等学校（旧制中学校、女学校、実業学校、師範学校を含む）

3 専修学校、各種学校等

4 短期大学（高専等を含む）

5 大学（文系）（旧制高校、旧制高等専門学校を含む）

6 大学（理系）（旧制高校、旧制高等専門学校を含む）

7 大学院

8 その他

Q6 あなたとあなたの配偶者の**職業**は次のどれにあたりますか。**専門的・技術的職業**の方は「1」～「15」、**その他の職業**の方は「16」～「27」の中から、**それぞれ**当てはまるものを**1つずつ**選び、番号をご記入ください。

あなた

配偶者

(23, 24) (25, 26)

- 1 科学研究者
- 2 各種技術者（農林水産業、食品、鉱工業、土木、建築、情報処理などの技術的な仕事に従事するもの）
- 3 教員
- 4 医師
- 5 歯科医師
- 6 獣医師
- 7 弁護士
- 8 公認会計士
- 9 宗教家
- 10 議員・首長
- 11 職業スポーツ家
- 12 小説家、著述家、漫画家
- 13 歌手、俳優、タレント
- 14 美術家・写真家・デザイナー・音楽家・舞台芸術家
- 15 1～14以外の専門的・技術的職業（薬剤師、保険医療従事者、裁判官、税理士等）

- 16 事務職（一般・営業職など）
- 17 販売職（小売店主、販売店員、外交員など）
- 18 管理職（課長以上の公務員又は会社員、会社役員、会社社長など）
- 19 サービス職（理美容師、ウェ이터・ウェイトレス、タクシー運転手、保安関係従業員など）
- 20 現業職（大工、修理工、生産工程作業員など）
- 21 農林漁業作業者
- 22 主婦・主夫（パートタイム従業者）
- 23 主婦・主夫（無職の）
- 24 学生
- 25 引退（主婦・主夫を除く）
- 26 失業（主婦・主夫を除く）
- 27 その他

【以下の付問 Q6-1 から付問 Q6-4 までは、Q6 で「あなた」の欄に「1」～「21」とお答えの方にお尋ねします。それ以外の方は Q7 へお進みください】

付問 Q6-1 あなたの勤務形態は次のどれにあたりますか。あてはまるものを**1つ**選び、その番号に○をつけてください。

- | | |
|---------|---------------|
| 1 会社員 | 2 公務員・団体職員 |
| 3 会社経営者 | 4 会社役員 |
| 5 自営業主 | 6 家族従業員（自営業の） |

(27)

付問 Q6-2 あなたは、現在のお勤め先に何年勤続されていますか。あてはまるものを**1つ**選び、その番号に○をつけてください。

- | | | |
|------------|------------|------------|
| 1 1年未満 | 2 1～5年未満 | 3 5～10年未満 |
| 4 10～20年未満 | 5 20～30年未満 | 6 30～40年未満 |
| 7 40年以上 | | |

(28)

付問 Q6-3 あなたの勤め先の従業員数はおよそ何人ですか。本社・支社・支店・営業所・工場など全てを含めたおよその人数をお答えください。また、官公庁にお勤めの方は「9 官公庁」を選んでください。あてはまるものを**1つ**選び、その番号に○をつけてください。

- | | | |
|----------------|------------|------------|
| 1 1～5人 | 2 6～29人 | 3 30～99人 |
| 4 100～299人 | 5 300～499人 | 6 500～999人 |
| 7 1,000～4,999人 | 8 5,000人以上 | 9 官公庁 |

(29)

付問 Q6-4 あなたのお仕事の業種は次のどれにあたりますか。あてはまるものを**1つ**選び、その番号に○をつけてください。

- | | | |
|-----------------|-----------|----------|
| 1 農林業 | 2 鉱業 | 3 建設業 |
| 4 製造業 | 5 卸売業・小売業 | 6 金融・保険業 |
| 7 不動産業 | 8 運輸・通信業 | |
| 9 電気・ガス・水道・熱供給業 | 10 サービス業 | 11 その他 |

(30)

<全員の方にお尋ねします>

Q7 あなたは現在**お子さんがおられますか**。当てはまるものを**1つ**選び、番号に○をつけてください。

- | | |
|--|--|
| 1 子供がいない → Q8 へ | |
| 2 子供がいる → お子さんの数は <input type="text"/> 人 → 付問 Q7-1 へ | |

(31) (32, 33)

付問 Q7-1 あなたのお子さんのうち**最も下**のお子さんは、現在何歳ですか。

歳

(34, 35)

Q8 現在あなたが同居しているご家族の**家族形態**は、次のどれに当たりますか。当てはまるものを**1つ**選び、番号に○をつけてください。

- | | |
|-------------|-------------------|
| 1 単身 | 2 夫婦だけ |
| 3 夫婦と子供 | 4 片親と子供 |
| 5 夫婦と子供と親 | 6 夫婦と子供と親と夫婦の兄弟姉妹 |
| 7 それ以外（具体的に | ） |

(36)

Q9 **現在と1年前**のあなたの**世帯の人数**は何人ですか。

ここで世帯とは、生計を同一にする人を意味します。

(現在) 人 (1年前) 人

(37, 38) (39, 40)

Q10 あなた(あなた方ご夫婦)の**ご両親**が最後に**卒業された学校**をそれぞれ下から**1つずつ**選び、番号をご記入ください。

あなたのお父様 あなたのお母様 (41, 42)

あなたの配偶者のお父様 あなたの配偶者のお母様 (43, 44)

- 1 小中学校（尋常小学校、高等小学校を含む）
- 2 高等学校（旧制中学校、女学校、実業学校、師範学校を含む）
- 3 専修学校、各種学校等
- 4 短期大学（高専等を含む）
- 5 大学（文系）（旧制高校、旧制高等専門学校を含む）
- 6 大学（理系）（旧制高校、旧制高等専門学校を含む）
- 7 大学院
- 8 その他

Q11 あなたの現在のお住まいの種類は、次のどれにあたりますか。あてはまるものを**1つ**選び、その番号に○をつけてください。

(45)

- | | |
|-----------------------------|------------------|
| 1 持家（一戸建て） | 2 持家（集合住宅） |
| 3 民間の借家（一戸建て、集合住宅） | 4 供給住宅（社宅、公務員住宅） |
| 5 公営の借家（住宅公団、住宅供給公社、県営住宅など） | |
| 6 借間、下宿 | 7 住み込み、寄宿舍、独身寮など |
| 8 その他 | |

Q12 あなたとあなたの配偶者の 2004 年の**ボーナスを含めた税込み総収入**（事業所得を含む）は**それぞれ**おおよそいくらでしたか。当てはまるものを**1つずつ**選び、番号をご記入ください。月収または時給の方が答えやすい方は、それをお答え下さい。

あなた 配偶者

(46, 47) (48, 49)

- | | |
|------------------------|------------------------|
| 1 1,000 万円未満 | 2 1,000 万円～2,000 万円未満 |
| 3 2,000 万円～3,000 万円未満 | 4 3,000 万円～4,000 万円未満 |
| 5 4,000 万円～5,000 万円未満 | 6 5,000 万円～6,000 万円未満 |
| 7 6,000 万円～7,000 万円未満 | 8 7,000 万円～8,000 万円未満 |
| 9 8,000 万円～1 億円未満 | 10 1 億円～1 億 5,000 万円未満 |
| 11 1 億 5,000 万円～2 億円未満 | 12 2 億円～3 億円未満 |
| 13 3 億円～5 億円未満 | 14 5 億円以上 |

あなた	配偶者
月収 <input type="text"/> <input type="text"/> <input type="text"/> <input type="text"/> 万円 (50-53)	月収 <input type="text"/> <input type="text"/> <input type="text"/> <input type="text"/> 万円 (54-57)
(時給 <input type="text"/> 万 <input type="text"/> 千円) (58-60)	(時給 <input type="text"/> 万 <input type="text"/> 千円) (61-63)

Q13 あなたのお宅の**世帯全体の 2004 年の税込み年間総収入**は、ボーナスを含めてどのくらいになりますか。以下から最も近いものを**1つ**選び、番号に○をつけてください。

- | | |
|------------------------|------------------------|
| 1 1,000 万円未満 | 2 1,000 万円～2,000 万円未満 |
| 3 2,000 万円～3,000 万円未満 | 4 3,000 万円～4,000 万円未満 |
| 5 4,000 万円～5,000 万円未満 | 6 5,000 万円～6,000 万円未満 |
| 7 6,000 万円～7,000 万円未満 | 8 7,000 万円～8,000 万円未満 |
| 9 8,000 万円～1 億円未満 | 10 1 億円～1 億 5,000 万円未満 |
| 11 1 億 5,000 万円～2 億円未満 | 12 2 億円～3 億円未満 |
| 13 3 億円～5 億円未満 | 14 5 億円以上 |

(64, 65)

Q14 あなたのお宅の**世帯全体の 2004 年の税込み年間総収入**は、2003 年と比べてどのくらい変化しましたか。当てはまるものを**1つ**選び、番号に○をつけてください。

9 % 以上の 増加	7 % ～ 9 % の 増加	5 % ～ 7 % の 増加	3 % ～ 5 % の 増加	1 % ～ 3 % の 増加	1 % の 増加 ～ 1 % の 減少	1 % ～ 3 % の 減少	3 % ～ 5 % の 減少	5 % ～ 7 % の 減少	7 % ～ 9 % の 減少	9 % 以上 の 減少
10	9	8	7	6	5	4	3	2	1	0

(66)

Q15 あなたのお宅の世帯全体の**2005年の税込み年間総収入**は、2004年と比べてどのくらい変化すると予想していますか。当てはまるものを**1つ**選び、番号に○をつけてください。

9%以上の増加	7%～9%の増加	5%～7%の増加	3%～5%の増加	1%～3%の増加	1%の増加	1%の減少	1%～3%の減少	3%～5%の減少	5%～7%の減少	7%～9%の減少	9%以上の減少
10	9	8	7	6	5	4	3	2	1	0	

(67)

Q16 あなたの世帯全体の、**2004年の食費**は平均すると1ヶ月当たりいくらぐらいでしたか。

食費（外食を除く）1ヶ月 万 千円くらい

(68-71)

外食費 1ヶ月 万 千円くらい

(72-75)

Q17 あなたの世帯全体の、**2004年の支出額**は平均すると1ヶ月当たりいくらぐらいでしたか。住宅、車、高額電気製品などの耐久消費財の購入額は除きます。公共料金の支払いや光熱費は含みますが、税金・社会保険料、住宅ローンの返済額は除きます。

1ヶ月 万円ぐらい

(76-79)

Q18 あなたの世帯全体の**2004年の総支出額**は、2003年の額と比べてどのくらい変化しましたか。当てはまるものを**1つ**選び、番号に○をつけてください。

9%以上の増加	7%～9%の増加	5%～7%の増加	3%～5%の増加	1%～3%の増加	1%の増加	1%の減少	1%～3%の減少	3%～5%の減少	5%～7%の減少	7%～9%の減少	9%以上の減少
10	9	8	7	6	5	4	3	2	1	0	

(11)

Q19 あなたの**世帯全体の2005年の総支出額**は、2004年の額と比べてどのくらい変化すると予想していますか。当てはまるものを**1つ**選び、番号に○をつけてください。

9%以上の増加	7%～9%の増加	5%～7%の増加	3%～5%の増加	1%～3%の増加	1%の増加	1%の減少	1%～3%の減少	3%～5%の減少	5%～7%の減少	7%～9%の減少	9%以上の減少
10	9	8	7	6	5	4	3	2	1	0	

(12)

Q20 あなたは、**2005年1年間の物価上昇率**はどのくらいだと予想していますか。当てはまるものを**1つ**選び、番号に○をつけてください。

4.5%以上の上昇	3.5%～4.5%の上昇	2.5%～3.5%の上昇	1.5%～2.5%の上昇	0.5%～1.5%の上昇	0.5%の減少	0.5%の上昇	0.5%の減少	1.5%～2.5%の減少	2.5%～3.5%の減少	3.5%～4.5%の減少	4.5%以上の減少
10	9	8	7	6	5	4	3	2	1	0	

(13)

Q21 あなたのお宅の**世帯全体**が所有している**住宅、土地などの資産**は、現在の評価額でどれくらいになりますか。当てはまるものを**1つ**選び、番号に○をつけてください。

- | | |
|---------------------|---------------------|
| 1 所有していない | 2 1,000万円未満 |
| 3 1,000万円～2,000万円未満 | 4 2,000万円～5,000万円未満 |
| 5 5,000万円～1億円未満 | 6 1億円～1億5,000万円未満 |
| 7 1億5,000万円～2億円未満 | 8 2億円～3億円未満 |
| 9 3億円～4億円未満 | 10 4億～5億円未満 |
| 11 5億円～10億円未満 | 12 10億円以上 |

(14)

Q22 あなたのお宅の**世帯全体の金融資産残高**（預貯金・株・保険等）はどれくらいになりますか。当てはまるものを**1つ**選び、番号に○をつけてください。

(15)

- | | |
|---------------------|---------------------|
| 1 所有していない | 2 1,000万円未満 |
| 3 1,000万円～2,000万円未満 | 4 2,000万円～5,000万円未満 |
| 5 5,000万円～1億円未満 | 6 1億円～1億5,000万円未満 |
| 7 1億5,000万円～2億円未満 | 8 2億円～3億円未満 |
| 9 3億円～4億円未満 | 10 4億～5億円未満 |
| 11 5億円～10億円未満 | 12 10億円以上 |

skip=(16, 17)

Q23 金融資産を以下のように2つのグループに分類します。

グループA<銀行預金、郵便貯金、現金預金、日本の国債>

グループB<投資信託、株式、先物・オプション、社債、外貨預金、外国債>

あなたの世帯全体がお持ちのグループAとグループBの金融資産のうち、**グループB**に分類される資産の残高の割合はどの程度ですか。

%

(18, 19)

Q24 これまでに親などから**遺産あるいは贈与**を受け取ったことがありますか。

- 1 親などから遺産あるいは贈与を受け取ったことがある → **Q25** へお進みください。
- 2 受け取ったことはない → **Q28** へお進みください。

(20)

Q25 あなたのお宅の**世帯全体**が所有している**全資産**のうち、親などから譲り受けた遺産、贈与が占める割合はどの程度ですか。

%

(21, 22)

Q26 最も大きな額の遺産または贈与をいつ頃受け取られましたか。当てはまるものを**1つ**選び、番号に○をつけてください。

- | | |
|------------|------------|
| 1 30年以上前 | 2 20年～29年前 |
| 3 10年～19年前 | 4 5年～9年前 |
| 5 4年以内 | |

(23)


付問 Q30-2 住宅ローン以外の負債はありますか。当てはまるものを1つ選び、番号に○をつけてください。

- | | |
|---------------------|---------------------|
| 1 100万円未満 | 2 100万円～500万円未満 |
| 3 500万円～1,000万円未満 | 4 1,000万円～2,000万円未満 |
| 5 2,000万円～3,000万円未満 | 6 3,000万円～5,000万円未満 |
| 7 5,000万円～7,500万円未満 | 8 7,500万円～1億円未満 |
| 9 1億円以上 | 10 住宅ローン以外の負債はない |

(32)

Q31 「あなたの生活水準」はどの程度だとお考えですか。「もっとも豊か」を10点、「もっとも貧しい」を0点として、あなたの生活水準は何点くらいになると思いますか。当てはまるものを1つ選び、番号に○をつけてください。


(点)

10	9	8	7	6	5	4	3	2	1	0
もっとも豊か										もっとも貧しい

(33)

Q32 「あなたの育ったご家庭の生活水準」はどの程度だったとお考えですか。「もっとも豊か」を10点、「もっとも貧しい」を0点、「中くらいの生活水準」を5点として、あなたの育った家庭の生活水準は何点くらいになると思いますか。当てはまるものを1つ選び、番号に○をつけてください。

(点)

10	9	8	7	6	5	4	3	2	1	0
もっとも豊か										いもっとも貧し

(34)

Q33 あなたが現在お住まいの地域名をお答えください。

都道府県名： _____ 市町村名： _____

(35, 36)

Q34 あなたが **15 歳の時**にお住まいでした地域名をお答えください。 外国にお住まいだった方は、国名をお答えください。

都道府県名： _____ 市町村名： _____

外国： _____

(37, 38)

Q35 みなさんが暮らしやすい社会をつくるために、政府や地方自治体へのご要望がございましたら、ご自由にご記入ください。今後の政策提言の参考にさせていただきます。

(39)

アンケートにご協力いただき、まことにありがとうございました